



Rybnik

**DOŚWIADCZENIA
MIASTA RYBNIK
WE WDRAŻANIU
UCHWAŁY
ANTYSMOGOWEJ**



3 FILARY

Edukacja

Realizacja

Kontrola



PRZEDSZKOLE NR 7 UL. SOLSKIEGO 2

W RAMACH PROGRAMU OGRANICZENIA NISKIEJ EMISJI, OBIEKT TEN PODDANO MODERNIZACJI. W MIEJSCE KOTŁOWNI WĘGLOWEJ WYBUDOWANO STACJĘ WYMIENNIKÓW CIEPŁA (MOC 70 kW) ZASILANĄ Z MAGISTRALI CIEPŁOWNICZEJ PRZYŁĄCZEM CIEPLNYM (2 x Dn 40, L=40m)

PRZYGOTOWANIE
NADZÓR



FUNDACJA EKOLOGICZNA
EKOTERM SILESIA

SPONSOR



ELEKTROWNIA RYBNIK

GENERALNY
WYKONAWCA



RYBNIK 1993



Wprowadzenie

Główne źródło niskiej emisji w Rybniku

Domy jednorodzinne – 19 430 budynków (90%
budynków mieszkalnych)

ok. 14 000 wyposażonych w urządzenia na paliwa stałe
(2018)

+

zasób komunalny 4 398 mieszkań (piece kaflowe)



Wprowadzenie

Uchwała antysmogowa województwa śląskiego wrzesień 2017

- **zakaz palenia mułem, flotem, węglem brunatnym,
mokrym drzewem**
- **harmonogram wymiany urządzeń grzewczych na
paliwo stałe od 2021 do 2027 roku**



Rybnik

EDUKACJA

PALAĆ ŚMIECI TRUJESZ DZIECI



**KTO SPALA ODPADY W PIECU DOMOWYM PODLEGA
KARZE ARESZTU LUB KARZE GRZYWNY DO 500 ZŁ.**



Kampanie informacyjne

Pałac śmieci trujesz dzieci (2013) <https://old.rybnik.eu/index.php?id=1436>

Wyjście smoga (2015) <https://old.rybnik.eu/index.php?id=1741&p=news,27,show,8458>

Nadchodzi błękit (2016) <https://www.rybnik.eu/dla-mieszkanow/aktualnosci/aktualnosc/nadchodzi-blekit>

Nie truj sąsiada (2016 - 2019) <https://www.rybnik.eu/dla-mieszkanow/aktualnosci/aktualnosc/nie-truj-sasiada>

Gańba (2020-2021) <https://www.rybnik.eu/dla-mieszkanow/aktualnosci/aktualnosc/ganba-w-rybniku>





Rybnik

**“ ZMIENIŁEM.
PRZEKONAŁEM
INNYCH.
TY TEŻ MOŻESZ!**

ZDZISŁAW MAŚLAK, RYBNIK-NIEDOBCZYCE

BEZ SMOGU
WWW.NADCHODZIBLEKIT.PL



www.mindsup.pl

**WALCZYMY
Z DYMIĄCYMI
KOMINAMI!**

**NIETRUIJ
SĄSIADA**

KAMPANIA EDUKACYJNO-INFORMACYJNA



Twój sąsiad nieustannie kopci, spala śmieci i truje waszyrtdch wzdó? Umieść zawieszak na jego płocie, kłomce czy oknie. Dotyczy do zkrj emntmrajmptmktu

NIE TRUIJ SĄSIADA!

SPALAJĄC ŚMIECI TRUJESZ SĄSIADÓW I SWOJĄ RODZINĘ. MYŚLI!

MANDAT
DO 500 ZŁ

GRZYWNA
DO 5000 ZŁ

45 TYS.
ZGONÓW
ROcznie

www.gminaszczaniegla.pl





Lp.	Nazwa Gminy	Rodzaj gminy	Powiat	Województwo	Liczba budynków jednorodzinnych	Liczba wniosków złożonych w okresie 1.04.2021 - 31.03.2022	Wskaźnik aktywności
1	Boronów (2)	wiejska	lubliniecki	SLĄSKIE	994	163	16,40%
2	Lyski (2)	wiejska	rybnicki	SLĄSKIE	2513	408	16,24%
3	Pszów (1)	miejska	wodzisławski	SLĄSKIE	2397	375	15,64%
4	Godów (2)	wiejska	wodzisławski	SLĄSKIE	3828	597	15,60%
5	Czerwionka-Leszczyny (3)	miejsko-wiejska	rybnicki	SLĄSKIE	6883	1060	15,40%
6	Rydułtowy (1)	miejska	wodzisławski	SLĄSKIE	3691	554	15,01%
7	Radlin (1)	miejska	wodzisławski	SLĄSKIE	2766	379	13,70%
8	Rybnik (1)	miejska	Rybnik	SLĄSKIE	19430	2535	13,05%
9	Wodzisław Śląski (1)	miejska	wodzisławski	SLĄSKIE	6411	821	12,81%
10	Kalety (1)	miejska	tarnogórski	SLĄSKIE	1917	245	12,78%
11	Goczałkowice-Zdrój (2)	wiejska	pszczyński	SLĄSKIE	1659	210	12,66%
12	Gorzyce (2)	wiejska	wodzisławski	SLĄSKIE	5372	680	12,66%
13	Kornowac (2)	wiejska	raciborski	SLĄSKIE	1371	172	12,55%
14	Gaszowice (2)	wiejska	rybnicki	SLĄSKIE	2559	313	12,23%
15	Órzesze (1)	miejska	mikolowski	SLĄSKIE	5362	650	12,12%
16	Lubomia (2)	wiejska	wodzisławski	SLĄSKIE	1978	239	12,08%
17	Swierklany (2)	wiejska	rybnicki	SLĄSKIE	3121	364	11,66%
18	Nędza (2)	wiejska	raciborski	SLĄSKIE	1829	207	11,32%
19	Ormontowice (2)	wiejska	mikolowski	SLĄSKIE	1320	146	11,06%
20	Mszana (2)	wiejska	wodzisławski	SLĄSKIE	2078	223	10,73%
21	Pilchowice (2)	wiejska	gliwicki	SLĄSKIE	3353	314	9,36%
22	Suszec (2)	wiejska	pszczyński	SLĄSKIE	2889	269	9,31%
23	Górnio (2)	wiejska	kielecki	ŚWIĘTOKRZYSKIE	3642	339	9,31%
24	Jastrzębie-Zdrój (1)	miejska	Jastrzębie-Zdrój	SLĄSKIE	7234	670	9,26%
25	Radzionków (1)	miejska	tarnogórski	SLĄSKIE	2575	238	9,24%
26	Kuznia Raciborska (3)	miejsko-wiejska	raciborski	SLĄSKIE	2303	211	9,16%
27	Toszek (3)	miejsko-wiejska	gliwicki	SLĄSKIE	1958	177	9,04%
28	Rudnik (2)	wiejska	raciborski	SLĄSKIE	1241	111	8,94%
29	Bieruń (1)	miejska	bieruńsko-łódziński	SLĄSKIE	3202	286	8,93%
30	Kowal (1)	miejska	włocławski	KUJAWSKO-POMORSKIE	849	75	8,83%
31	Krzanowice (3)	miejsko-wiejska	raciborski	SLĄSKIE	1492	130	8,71%
32	Wyry (2)	wiejska	mikolowski	SLĄSKIE	2262	193	8,53%

Monitoring jakości powietrza



Dla mieszkańców

- e-Urząd
- Bezpieczeństwo
- Budżet obywatelski
- Edukacja
- Gazeta Rybnicka
- Komunikacja i transport
- Konsultacje społeczne
- NIE dla budowy kopalni
- Odpady komunalne
- Organizacje społeczne
- Osoby z niepełnosprawnościami
- Podatki i opłaty
- Pomoc Ukrainie
- Seniorzy
- Walka ze smogiem
- Aktualności
- Czyste Powietrze
- CEEB
- Dotacje i ulgi
- Eko-patrol Straży Miejskiej
- Gańba!!!
- Granty - edycja I
- Granty - edycja II
- Jakość powietrza
- Podłączenia do sieci
- Program Stop Smog
- Przepisy prawne
- Rybek ostrzega dzieci
- Uchwała antysmogowa
- Video - kampanie społeczne
- Wykaz firm - wymiana kotłów
- Zdrowie a smog
- Zdrowie
- Aktualności

Jakość powietrza

Prognozowaną jakość powietrza określamy na poziomie **koloru zielonego** oznaczającego mały poziom zanieczyszczenia, wskaźnik 0-50 $\mu\text{g}/\text{m}^3$. Można przebywać na powietrzu dowolnie długi czas.



Tu znajdziesz bieżące informacje o jakości powietrza:

- > [Powiadomienia o ryzyku przekroczenia i przekroczeniu poziomu informowania lub poziomu alarmowego](#)
 - > [Ostrzeżenia Głównego Inspektoratu Ochrony Środowiska](#)
 - > [Mapa monitoringu jakości powietrza](#)
 - > [Dane ze stacji pomiarowej przy ul. Borki w Rybniku](#)
 - > [Prognoza jakości powietrza \(Instytut Ochrony Środowiska\)](#)

Czujnik:

ul. Świętego
Maksymiliana 24

14 cze 2022

10:31


Wilgotność (99.90%)

Ogólna jakość powietrza:

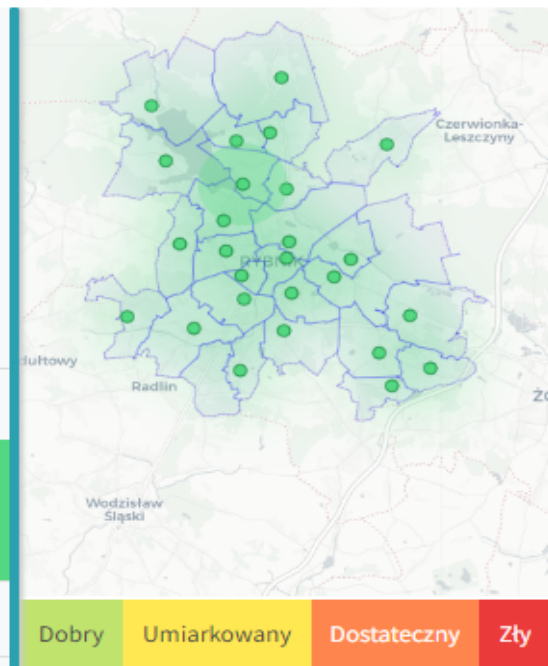
Powietrze w porządku.
Możesz wyjść z domu.



Czujniki powietrza Syngeos



Dane pochodzą z systemu





Informacja w placówkach oświatowych



INFORMACJA o jakości powietrza (PM 10)

LEGENDA

- ZANIECZYSZCZENIE MAŁE** $0-50 \mu\text{g}/\text{m}^3$
Można przebywać na powietrzu przez dowolnie długi czas.
- ZANIECZYSZCZENIE ŚREDNIE** $51-100 \mu\text{g}/\text{m}^3$
Można ograniczyć czas przebywania na powietrzu, zwłaszcza przez kobiety w ciąży, dzieci i osoby starsze, oraz osoby z astmą, chorobami alergicznymi skóry, oczu i chorobami krążenia.
- ZANIECZYSZCZENIE DUŻE** $101-200 \mu\text{g}/\text{m}^3$
Nie należy przebywać na otwartym powietrzu zbyt długo. Dotyczy to zwłaszcza kobiet w ciąży, dzieci i osób starszych, oraz osób z astmą, chorobami alergicznymi skóry, oczu i chorobami krążenia.
- ZANIECZYSZCZENIE BARDZO DUŻE** *powyżej* $200 \mu\text{g}/\text{m}^3$
Zaleca się unikanie lub ograniczenie do minimum czasu przebywania na powietrzu, zwłaszcza przez kobiety w ciąży, dzieci i osoby starsze, oraz osoby z astmą, chorobami alergicznymi skóry, oczu i chorobami krążenia. Należy unikać dużych wysiłków fizycznych na otwartym powietrzu.

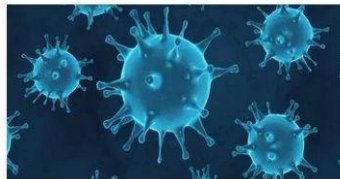
DZIS JAKOŚĆ POWIETRZA

Spotkania/debaty



Strona internetowa www.rybnik.eu

AKTUALNOŚCI



30.12.2021 KORONAWIRUS

KORONAWIRUS W RYBNIKU – AKTUALNE INFORMACJE

Codziennie aktualizowane informacje dotyczące bieżącej sytuacji, związanej z zagrożeniem koronawirusem w Rybniku.



29.12.2021 KOMUNIKACJA

NOWA LINIA KOLEJOWA PRZEZ RYBNIK

Spółka Egis Polska, działając na zlecenie Centralnego Portu Komunikacyjnego, przygotowuje Studium Techniczno-Ekonomiczno-Środowiskowe dla odcinka szybkiej linii kolejowej z Katowic do Ostrawy.



29.12.2021 SMOG

UNIJNE ŚRODKI NA WALKĘ ZE SMOGIEM

Kolejne dwa projekty Rybnika z unijnym wsparciem! Miasto uzyskało dofinansowanie na wymianę kotłów w budynkach jednorodzinnych.



28.12.2021 BIZNES

OGROMNY TEREN NA SPRZEDAŻ


Miasto Rybnik ogłosiło przetarg nieograniczony na sprzedaż terenu inwestycyjnego o powierzchni 40 ha, położonego przy odcinku przebiegającej przez Rybnik Regionalnej Drogi Racibórz - Pszczyna (DW 935).



28.12.2021 ODPADY KOMUNALNE

ODBIÓR ODPADÓW W 2022 ROKU

Zachęcamy do zapoznania się z harmonogramami odbioru odpadów komunalnych z nieruchomości zamieszkałych w 2022 roku. Są one dostępne zarówno na stronie www.rybnik.eu jak i w aplikacji miejskiej



11.02.2019 SMOG

PAMIĘTAJ O WYMIANIE STAREGO PIECA!

Użytkownika kotła węglowego!!! Pamiętaj, że do 31 grudnia 2021 roku musisz wymienić kocioł użytkowany powyżej 10 lat na kocioł 5 klasy, ekoprojekt lub podłączyć się do sieci!

Używać plików cookies
Jeśli nie chcesz otrzymywać informacji o nas, kliknij w przycisk "Wyłącz".
Jeśli chcesz otrzymywać informacje o nas, kliknij w przycisk "Zezwól".
Jeśli chcesz otrzymywać informacje o nas, kliknij w przycisk "Wyłącz".
Jeśli chcesz otrzymywać informacje o nas, kliknij w przycisk "Zezwól".



Strona główna > Dla mieszkańców > Walka ze smogiem

Walka ze smogiem

- > AKTUALNOŚCI
- > CENTRALNA EWIDENCJA EMISYJNOŚCI BUDYNKÓW
- > "CZYSTE POWIETRZE" (DOFINANSOWANIA)
- > DOTACJE I ULGI
- > EKO-PATROL STRAZY MIEJSKIEJ
- > GAŃBA!
- > GRANTY - EDYCJA I
- > GRANTY - EDYCJA II
- > JAKOŚĆ POWIETRZA
- > PODŁĄCZENIA DO SIECI
- > PROGRAM STOP SMOG
- > PRZEPISY PRAWNE
- > RYBEK OSTRZEGA DZIECI PRZED SMOGIEM
- > UCHWAŁA ANTYSMOGOWA
- > WYKAZ FIRM - WYMIANA KOTŁÓW
- > VIDEO - KAMPANIE SPOŁECZNE
- > ZDROWIE A SMOG

Kontakt:

Urząd Miasta Rybnika, Referat Ochrony Powietrza:

ul. Bolesława Chrobrego 2, pokój 056 (parter)

tel. 32 43 92 056 mail: ekologia@um.rybnik.pl

Punkt konsultacyjny programu „Czyste powietrze”

kampus, ul. Rudzka 13, (budynek C, pok. 3.2.)

Gazeta Rybnicka

Na wymianę starego pieca pozostało już tylko 12 miesięcy!

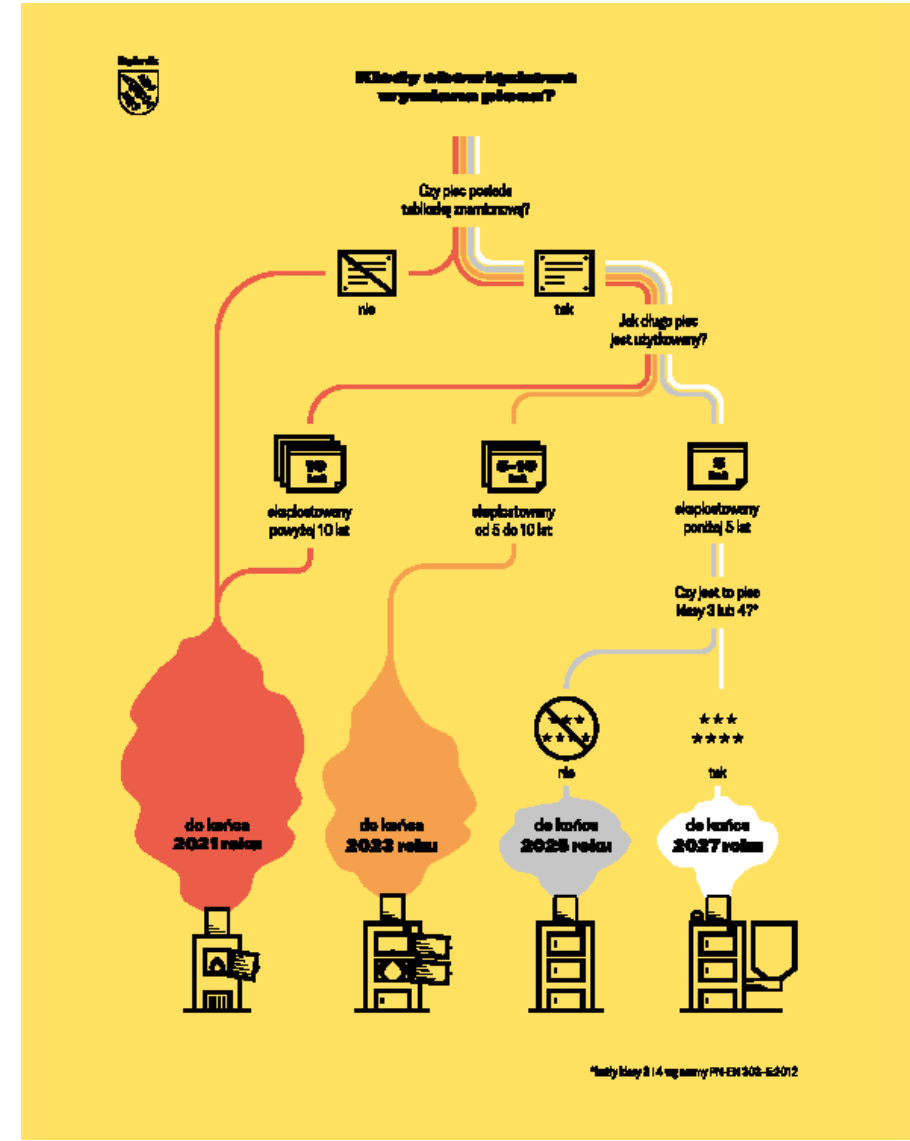
Wymień kopciucha korzystając z programów pomocowych:

Czyste Powietrze – tel. 517 664 090, www.powietrzerybnik.pl, infolinia: 32 60 32 252

Stop Smog – tel. 32 43 92 013 lub 722 299 213

czyste powietrze zdrowy wybór

RYZADOWY PROGRAM **SMOG STOP**




Inicjatywy oddolne

- Rybnicki Alarm Smogowy
- Karny kopciuch
- Think tank smogowy



Inne





Rybnik

REALIZACJA





Inwestycje miejskie

- Termomodernizacja budynków i wymiana źródeł ciepła w budynkach użyteczności publicznej
- Termomodernizacja budynków i wymiana źródeł ciepła w komunalnym zasobie mieszkaniowym
- OZE + kogeneracja
- Pozyskiwanie środków zewnętrznych (prawie 130 mln zł w latach 2016-2022)



Wsparcie finansowe mieszkańców

- Program Czyste Powietrze (od 2018 r. **5264** złożonych wniosków, **66,5 mln zł dotacji**, 2 mln zł pożyczek)
- Dotacje z budżetu miasta (w latach 2016-2018 co najmniej 5 mln zł rocznie, od 2019 tylko budynki wielorodzinne)
- Program STOP SMOG (100 budynków jednorodzinnych)
- Granty ze środków UE (827 grantów na lata 2022-2023)
- Program SMOG STOP – WFOŚiGW (8% dotacji dla Rybnika)



Punkt konsultacyjny Czyste Powietrze

- Początek - styczeń 2019 r. (100 godzin miesięcznie)
- Koszt – ok. 100 000 zł rocznie
- Powierzenie realizacji zadania organizacji pozarządowej
- Informacja oraz pomoc w zakładaniu konta, wypełnieniu i rozliczeniu wniosku
- Promocja programu w każdej z 27 dzielnic (wrzesień-grudzień 2019)
- Od października 2021 – drugi punkt (pracownicy urzędu)



Gazyfikacja

- Projekty gazyfikacyjne w dzielnicach (PSG) - prawie 100 km nowych gazociągów
- Budowa nowych źródeł zasilania miejskiej sieci ciepłowniczej (PGNiG Termika)





Rybnik

KONTROLA



EKO PATROL STRAŻY MIEJSKIEJ

- Od listopada 2016 r.
- Kompleksowe kontrole posesji
- Aplikacja miejska – 152 zgłoszenia
- Intensyfikacja kontroli od 1 stycznia 2022
- 3123 kontrole posesji w związku z uchwałą antysmogową
- 388 wykroczeń (12,42 % wszystkich kontroli)
- 77 mandatów + 45 wniosków do sądu (31,44% wykroczeń)
- 266 pouczeń (ponowna kontrola)





REKOMENDACJE ŚZGIP

- Nie zrobiłem nic - KARA
- W oczekiwaniu na przyłączenie gazu (umowa)
- W oczekiwaniu na instalatora (umowa, nowa źródło czeka)
- Jestem w programie gminnym i czekam
- Osoby ubogie
- Powtórna kontrola

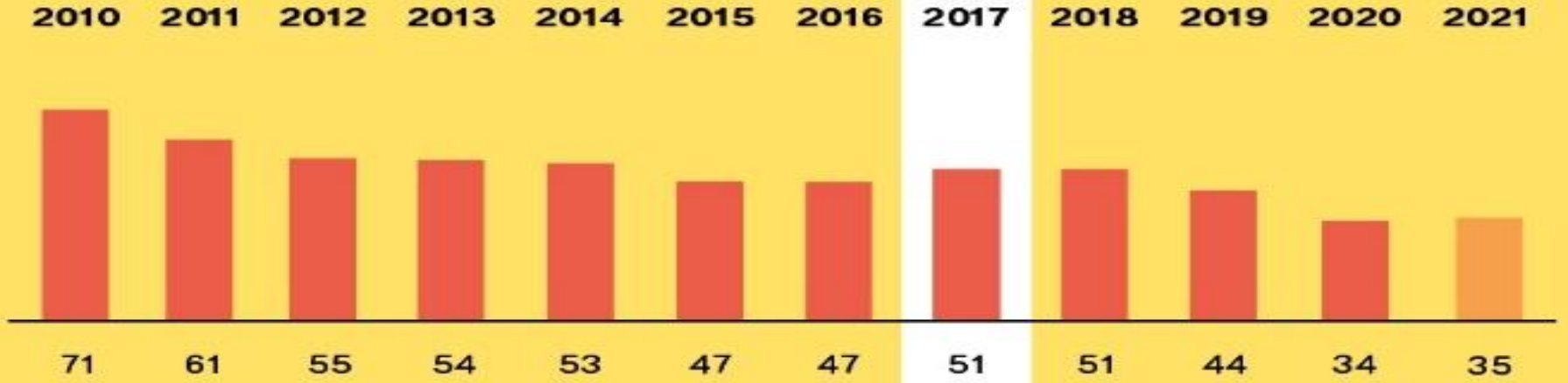




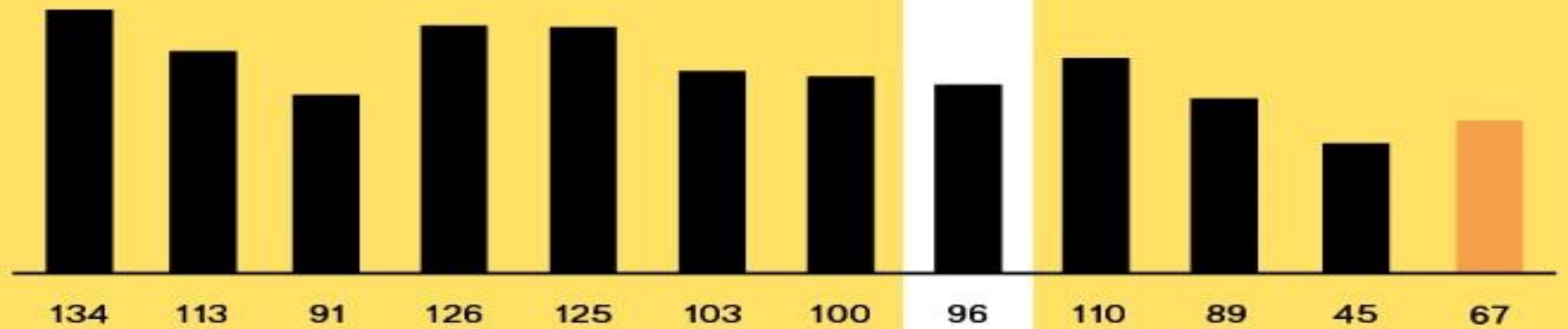
Rybnik



średnioroczne
stężenie
pyłu PM10



liczba dni
z przekroczeniami
pyłu PM10



uchwała
antysmogowa



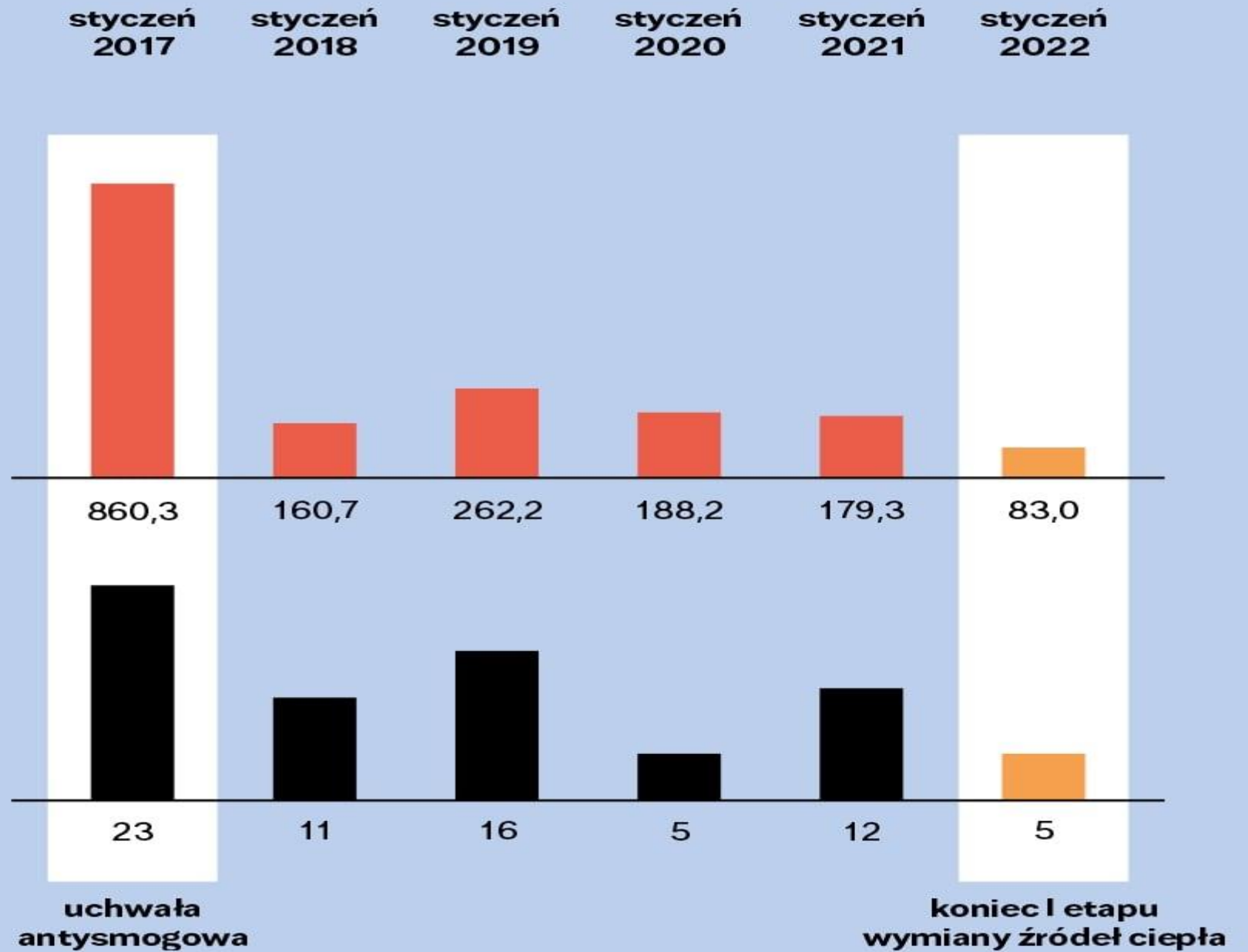
Rybnik

Rybnik



maksymalne dobowe
stężenie pyłu PM10
ug/m³

liczba dni
z przekroczeniami
pyłu PM10





PYTANIA